



DUURZAAMHEIDSPROJECTEN

MIJN WOONINVEST



UITVOERINGS brochure

ONDERHOUD EN ENERGETISCHE VERBETERINGEN

**Bruijnings Ingenhoeslaan
Willem Klooslaan
VOORBURG**

WILLEMS
Vastgoedonderhoud

Beste bewoner,

De voorbereidingen voor het onderhoud en verbeteren van uw woongebouw zijn in volle gang. WoonInvest en Willems Vastgoedonderhoud starten binnenkort met de werkzaamheden aan het woongebouw en bij u thuis. We informeren u graag goed en daarom ontvangt u deze brochure.

Wat is het verschil tussen onderhoud en verbeteringen?

Onderhoud

Bij onderhoudswerkzaamheden worden onderdelen die al in uw woning of woongebouw aanwezig zijn, vervangen of opgeknapt. Bijvoorbeeld: het houtwerk is toe aan een opknopbeurt en de postkasten en het beltableau worden vervangen. WoonInvest is verplicht onderhoud uit te voeren, hier betaalt u huur voor.

Verbeteringen

WoonInvest heeft een opgave om haar bestaande woningen te verbeteren door te verduurzamen. Een verbetering is iets dat nog niet in uw huis aanwezig was, maar nu toegevoegd wordt. Bijvoorbeeld: aanpassen ventilatiesysteem en het aanbrengen van isolatie. De isolatie die in uw woongebouw en woning komt, zat er nog niet en is een toevoeging. Dit is een verbetering die zorgt dat u gaat besparen op uw energierekening. Buiten dat, wordt uw huis er ook nog comfortabeler van.

Samenwerken met u

We kunnen ons voorstellen dat u vragen heeft. In deze brochure leggen we uit waar u tegen aan kunt lopen. Hoewel wij er alles aan doen om deze periode zo prettig mogelijk te laten verlopen, kunnen we niet voorkomen dat u overlast zult ondervinden. Met deze informatie bereiden we u zo goed mogelijk voor.

Wat verwachten we van elkaar

Tijdens de werkzaamheden kunt u gewoon in uw woning blijven wonen, maar u zult wel overlast ondervinden. Niet alleen in uw eigen woning, maar ook om u heen. Ons doel is om uw woning en woongebouw mooier en comfortabeler te maken. In deze brochure treft u onder andere informatie aan over de planning, zodat u weet wanneer gewerkt wordt en wanneer de werkzaamheden klaar zijn.

Wij staan voor u klaar

Hoewel wij er alles aan doen om het u zo aangenaam mogelijk te maken, realiseren wij ons dat het voor u een onrustige periode kan zijn. Neemt u daarom gerust contact met ons op als u het u te veel wordt of als u vragen heeft. Stel liever een vraag te veel, dan te weinig. Zijn er bijzondere persoonlijke omstandigheden, deel die dan op tijd met ons. We denken graag mee voor een oplossing.

Laten we samen zorgen voor een prettige samenwerking!

Met vriendelijke groet,

WoonInvest en Willems Vastgoedonderhoud

Bruinings Ingenhoeslaan 193 t/m 271 (oneven)
Willem Klooslaan 2 t/m 8 (even)

- | 2 | Inleiding
- | 3 | Inhoudsopgave en team
- | 4 | Wat gaan we doen?
- | 7 | Wat betekent het voor u?
- | 12 | Planning
- | 14 | Contact tijdens de uitvoering
- | 15 | Afspraken en aantekeningen
- | 16 | Onze gedragsregels
- | 18 | Coronamaatregelen



Projectleider ontwikkeling
WoonInvest

Erwin van der Kruk



Woonconsulent WoonInvest

Tamara Kipp
tk@wooninvest.nl
070 - 301 11 00

Calamiteiten

Mocht u buiten werktijden een noodgeval hebben, dat **niet** kan wachten tot de volgende dag, dan kunt u bellen met ons noodnummer: 06-53 20 63 73

Projectleider Willems VGO

Gert-Jan van Rijswijk
gjvanrijswijk@willemsvgo.nl
010 - 426 74 74



Werkvoorbereider
Willems VGO

Maarten van Wendel de Joode
mvanwendel@willemsvgo.nl
010 - 426 74 74



Uitvoerder Willems VGO

Arian Verhagen
averhagen@willemsvgo.nl
06 - 39 83 52 82



Bewonersconsulent
Willems VGO

Marian van Zanten
mvanzanten@willemsvgo.nl
06 - 21 53 85 51



Werkzaamheden in en om uw woning

Beglazing


We vervangen de beglazing, waar nu een rooster in zit, aan de voorgevel- en kopgevelkozijnen door een nieuw geluiddempend ventilatierooster en nieuw goed isolerend HR++ glas.

Het enkel glas in uw badkamerraam wordt vervangen door een hardglazen dubbelglas uitzetraam.

Ventilatieroosters

In de woning komen aan de voorzijde en kopgevel **zelfregelende ventilatieroosters** in de beglazing.

De luchtstroom wordt op een natuurlijke manier doorgevoerd door middel van een door u regelbare klep enerzijds en een zelfregelende klep anderzijds. De zelfregelende klep werkt mechanisch en zorgt ervoor dat het ventilatievolume gelijk blijft bij toenemende wind. Bovendien creëert het een aangenaam comfort en vermijdt hinderlijke tocht in de woning.



ventilatierooster

Mechanische ventilatie

Bij ademen, koken en douchen komt CO₂ (koolstofdioxide) vrij. Wanneer er te veel CO₂ in de lucht zit, is dat ongezond. Bij een afzuigstelsel met CO₂ sensor, staat een gezond leefklimaat ingesteld. Wanneer de sensor meet dat er meer CO₂ in de lucht zit dan wat hoort bij een gezond leefklimaat, gaat het afzuigstelsel automatisch in een hogere stand. Wanneer de sensor voelt dat er weer een ge-

zond leefklimaat is, gaat hij weer op de lage stand. Zo wordt er nooit te veel of te weinig geventileerd in uw huis en is het systeem energiezuinig.

De **CO₂-sensor** wordt geplaatst op een centrale plaats in de woonkamer. We sluiten deze CO₂-sensor aan op het lichtnet. U verliest hiermee geen stop-contact.



CO₂-sensor

De **bedieningssensor** in de keuken blijft gehandhaafd. Bekeken wordt of deze sensor in de keuken voldoet. Zo niet, dan wordt deze vervangen.



Bedieningssensor

Ventilatieventielen

We passen de individuele mechanische ventilatie aan naar CO₂ gestuurd. In de badkamer, keuken en toilet worden nieuwe mechanische **ventilatie-ventielen** geplaatst.



Ventilatie ventiel

Aanpassen binnendeuren

Vanwege het aangepaste ventilatiesysteem brengen we roosters aan in de deuren of korten deze in, indien nodig. Hierdoor ontstaat een goede luchtcirculatie en een gezond binnenklimaat.

Afzuigkap

Heeft u zelf een afzuigkap met motor geplaatst? Dan is het niet toegestaan deze aan te sluiten op het ventilatierooster. Hierdoor werkt het ventilatiesysteem niet goed.

Wij raden u aan een motorloze afzuigkap te gebruiken. Om deze afzuigkap recirculerend te maken, heeft u een koolstoffilter of recirculatie set nodig. Hiermee filtert de afzuigkap de lucht en blaast deze vervolgens weer de keuken in. De mechanische ventilatie zuigt de vervuilde lucht af. Indien gewenst kunt u tijdens het koken ook nog het keukenscherm op een kiertje zetten.

Rookgasafvoeren

In diverse kopgevelwoningen leggen we afvoeren om. De bewoners van deze woningen leggen we persoonlijk uit wat dit betekent.

Rookmelders

We plaatsen een nieuwe rookmelder in de gang.



Balkons/ trap naar tuin

De balkonvloer krijgt een nieuwe coating en ook de traptreden naar de tuin. De balkondoelvoer en regenpijpen worden vernieuwd.

We passen de balkonhekken op de hoek van de kopgevels aan. Hierdoor kunnen we de gevelisolatie aanbrennen. We reinigen het hekwerk.

Schilderwerk

De buitenzijde van het gebouw krijgt een frisse schilderbeurt in de huidige tinten.

We schilderen alle houten kozijnen, alleen aan de buitenzijde. Houtrot wordt hersteld.

Ook betonnen elementen in de gevel en de dakrand wordt geschilderd.

Op uw balkon schilderen we het plafond, de vloer en de kast.

Isolerende en energiezuinige maatregelen

- Het gevelpaneel op uw balkon wordt vervangen door een geïsoleerd gevelpaneel.
- We isoleren het dak van het woongebouw van binnenuit.
- In de portieken, trappenhuisen en bergingsgangen brengen we led-verlichting aan.
- In de bergingen brengen we isolatie en brandwerend **sputpleister** aan.



sputpleister

- De buitenzijde van de kopgevels wordt voorzien van gevelisolatie met **steenstrips**.




steenstrips

Zonnepanelen

Om het gebouw nog energiezuiniger te maken, plaatsen we [zonnepanelen](#).

Op het dak komen twee zonnepanelen per woning. We sluiten deze aan op de centrale meterkast ten behoeve van collectieve voorzieningen.



Zonnepaneel

Overige werkzaamheden aan de buitenzijde van het complex

- Waar nodig wordt [metsel- en voegwerk hersteld](#) en beton gerepareerd;
- We verbeteren de uitstraling van de portiek-entree door nieuwe postkasten, beltableau, huisnummerbordjes en led-verlichting.

Asbest veilig verwijderen

Voordat we starten met de werkzaamheden is het vereist om alle woningen te onderzoeken op asbest. Dit noemen we asbestinventarisatie. Mocht – na dit onderzoek – asbest worden verwijderd, dan laten wij dit door een gecertificeerd bedrijf doen. Dit noemen we asbestsanering.

Flora en fauna

Voor de werkzaamheden die wij uitvoeren moeten wij voldoen aan de wet natuurbescherming. Dat betekent dat er waar nodig onderzoek is of wordt gedaan of er in het wooncomplex zeldzame en beschermde diersoorten huizen. Wij hebben hiervoor Arcadis als begeleidend ecooloog ingeschakeld om ons hierin te begeleiden en te zorgen dat wij voldoen aan de wetgeving hierin. Voor eventuele aangetroffen soorten worden passende maatregelen genomen. Denk hierbij aan gebouw bewonende vogelsoorten zoals gierzwaluwen en huismussen en gebouw bewonende vleermuizen zoals de gewone dwergvleermuis en laatvlieger.



gevelherstel

Tijdens de uitvoering

Willems Vastgoedonderhoud gaat in opdracht van WoonInvest aan de slag en heeft ruime ervaring in onderhoud en renovatie.

Tijdens de werkzaamheden kunt u in uw woning blijven wonen. Wel is er overdag minder privacy, doordat er vakmensen bij u thuiskomen en in en rondom het woongebouw aan het werk zijn. We leggen u graag persoonlijk uit wat het onderhoud voor u betekent en hoe we u hierbij kunnen helpen.

Toegang tot uw woning

Het is noodzakelijk dat we de werkzaamheden aan uw woning zonder oponthoud kunnen uitvoeren. Wilt u ons tijdens de geplande afspraken toegang verlenen tot uw woning? Het is voor ons prettig als u tijdens de werkzaamheden zoveel mogelijk thuis bent. Lukt dit niet? Mogelijk kunnen uw burens, familie of vrienden voor de sleutel zorgen. Ook is het mogelijk om uw sleutel bij de bewonersconsulent of uitvoerder af te geven. Wij maken hiervoor duidelijke afspraken met u.

Werkgebieden toegankelijk maken

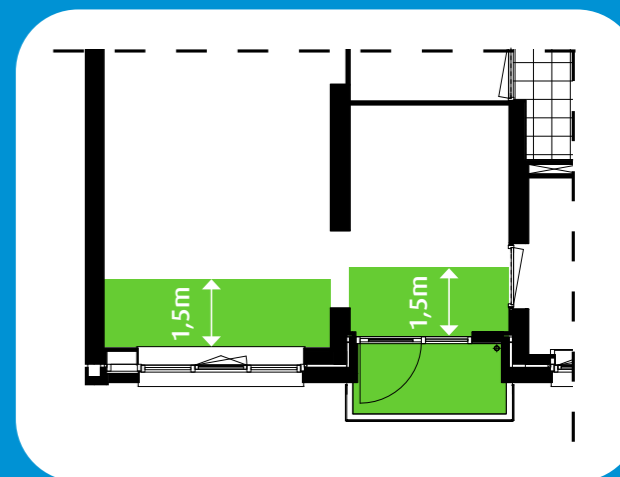
We komen bij u over de vloer en daar zit u misschien niet altijd op te wachten. Dat begrijpen we. We zijn bij u te gast en doen er alles aan om de overlast tot een minimum te beperken. Uiteindelijk maken we uw woning beter en aangener en hopen dat u daar tevreden mee bent.

Ruimte vrijmaken

Wij hebben uw hulp nodig. Als wij samenwerken met elkaar, kunnen we de werkzaamheden goed, snel en veilig uitvoeren. Wij vragen u voldoende werkruimte te maken voor de uitvoering van de werkzaamheden.

Wij hebben een vrije werk- en beweegruiimte nodig van ongeveer 1,5 meter vanaf de plaats waar we werken. Met name bij het raam van de woonkamer is dit noodzakelijk om het oude raam eruit te halen en de nieuwe beglazing erin te zetten. Maak de vensterbanken helemaal leeg. Maak een strook van 1,5 meter vrij. Denk aan meubilair, planten en dergelijke. Als uw meubels te zwaar zijn om te verschuiven, dekt ze dan af met plastic. Bent u hiertoe niet in staat? Dan verzoeken wij u dit aan ons door te geven.

Na afloop ruimen wij de rommel op laten wij de ruimte bezemschoon achter.



Wat betekenen de werkzaamheden voor u?

Rondom uw woning

Zorgt u ervoor dat uw (schotel)antennes, bloembakken, buitenlampen en andere losse objecten zoals meubilair, waslijnen, bloempotten, speelgoed en dergelijke van de gevel en uw balkon verwijderd zijn? Na de werkzaamheden mogen er geen schotels meer aan het woongebouw hangen. Wel kunt u een schotel op een standaard op uw balkon zetten.

In de planning in dit boekje leest u wanneer wij op het balkon werken.

In uw berging

Voordat wij bij u werken, vragen wij u om de berging leeg te maken. Wij gaan hier aan de slag met het isoleren van het plafond. De vakman moet gemakkelijk bij het gehele plafond kunnen komen. We bekijken de mogelijkheden om uw spullen tijdelijk op te slaan. Zodra hierover meer bekend is informeren wij u.

Proefwoning / rustwoning

In Bruijnings Ingenhoeslaan 243 (blok A) en 159 (blok B) zijn de aangebrachte nieuwe voorzieningen voor zover mogelijk aangebracht.

Deze woningen worden ingericht als rustwoning. Naast diverse meubels zijn de rustwoningen voorzien van noodzakelijk voorzieningen zoals kookplaatje, koffiezetapparaat, wifi en tv.

In overleg met Willems Vastgoedonderhoud kunt u gebruik maken van deze rustwoning. Wilt u gebruik maken van deze woning tijdens de werkzaamheden in uw woning? Dan horen wij dat graag van u. U

kunt hiervoor contact opnemen met Marian, de bewonersconsulent van Willems Vastgoedonderhoud. Tevens kunt u met haar een afspraak maken om de woning van tevoren te bezichtigen.



Is mijn woning op dezelfde dag weer wind- en waterdicht?

Toezicht op werkzaamheden

De toezichthouder van WoonInvest ziet toe op de uitvoering van de werkzaamheden. Hij controleert de kwaliteit en de voortgang van het werk.

Overlast

De uitvoering van het onderhoud gaat u merken; u moet (af en toe) thuis zijn en u heeft ongemak van bouwgeluiden zoals boren, opbouw en afbreken van een steiger, enzovoort.

WoonInvest en de aannemer realiseren zich dat en proberen de overlast zoveel mogelijk te beperken. De aannemer zorgt voor een opgeruimde bouwlocatie. Wij vragen uw begrip voor de overlast, veroorzaakt door de werkzaamheden.

Veiligheid tijdens de uitvoering vinden wij ontzettend belangrijk. Toch kunnen de werkzaamheden zorgen voor ongemakkelijke situatie. Zoals steigers die rondom het gebouw worden opgebouwd en werkverkeer dat in uw straat rijdt. Past u daarom goed op bij het naar buiten en naar binnen gaan. Vooral voor kinderen is het belangrijk dat u voor hen beoordeelt of de situatie veilig is.

Het is verboden om de steigers te beklimmen! Let hierbij ook op (uw) kinderen!

Ja, het vervangen van het bestaande glas door HR++ isolatieglas gebeurt op 1 dag.

Houdt u rekening met uw parkeerplek? Parkeer uw auto op een veilige plaats, die misschien even iets verder is.

We doen er alles aan om de werkzaamheden aan uw woning goed en snel te laten verlopen en daarbij de overlast voor u zoveel mogelijk te beperken. Uw medewerking is daarbij belangrijk en wij danken u alvast voor uw begrip.

Toch iets misgegaan?

Schade aan uw woning door onderhoud komt gelukkig bijna nooit voor. Mocht er ondanks alle voorzorgsmaatregelen die de aannemer treft toch schade ontstaan, dan verzoeken wij u deze schade binnen 24 uur te melden bij de uitvoerder. De uitvoerder inventariseert uw schade en vult samen met u het schadeformulier in.

Wij raden u aan de schade ook bij uw eigen inboedelverzekering te melden.

Berg kwetsbare en/of waardevolle spullen goed op, om onnodige schade te voorkomen.

Let op: we zijn in geen geval aansprakelijk voor de schade aan spullen die u niet heeft weggehaald, in de ruimtes waar de aannemer toegang nodig heeft om te werken.



WILLEMS
Vastgoedonderhoud

Routing en planning

De werkzaamheden zijn verdeeld in buiten- en binnenwerkzaamheden. Werk dat bij u in huis wordt gedaan en werk dat buiten aan het woongebouw plaatsvindt. Als er iets in de planning verandert, bijvoorbeeld door slecht weer, dan informeren wij u zo snel mogelijk.

Steigers

We beginnen met het plaatsen van steigers en de werkzaamheden om de buitenzijde van het woongebouw uit te kunnen voeren.

Hierbij wordt rekening gehouden met de ontwikkelingen op flora en fauna gebied.

- Blok A: Opbouw van de steigers vanaf 3 mei.
Afbreken van de steigers vanaf 28 juni.
- Blok B: Opbouw van de steigers vanaf 25 mei.
Afbreken van de steigers vanaf 12 juli.

Bouwplaats

De bouwketen worden vanaf 3 mei opgebouwd op parkeerplaatsen langs de Bruijnings Ingenhoeslaan. Deze locatie is toegekend door de gemeente.

Werkzaamheden in uw woning

De routing van de werkzaamheden is van rechts naar links.

1. Blok A: Bruijnings Ingenhoeslaan 225 t/m 271;
2. Blok B: Bruijnings Ingenhoeslaan 193 t/m 223 en Willem Klooslaan 2 t/m 8.

De werkzaamheden in blok A starten half mei en worden eind juni afgerond.

In blok B starten de werkzaamheden begin juni en lopen door tot half juli.

Voor het isoleren van de bergingen wordt een aparte planning gemaakt. Hierover informeren wij u nog. Voor de werkzaamheden in uw woning worden aparte afspraken met u gemaakt.

Balkons voor- en achterzijde

Op de balkons aan zowel de voorzijde als de achterzijde voeren wij ook werkzaamheden uit. Daarom vragen wij u deze balkons leeg te maken.
Blok A: De balkons leeg vanaf 17 mei.
Blok B: De balkons leeg vanaf 7 juni.

Wij laten u weten wanneer u de balkons weer kunt inrichten.

Bergingen

De bergingen in blok A worden aangepakt vanaf 21 juni en in blok B vanaf 31 mei. Wij informeren u zo spoedig mogelijk over de precieze datum wanneer we in uw berging werken en wat dit voor u betekent.

Werkduur van de werkzaamheden

We maken afspraken met u voor het uitvoeren van de werkzaamheden in uw woning. Dit zijn niet altijd aansluitende werktijden. De werkzaamheden in uw berging worden apart uitgevoerd. Hierover ontvangt u later informatie.

Werktijden van de aannemer

Op werkdagen begint de aannemer zijn werkzaamheden 's morgens rond 7.30 en eindigt om 16.00 uur. Het kan gebeuren dat er langer doorgewerkt moet worden. Dit gebeurt dan in overleg met u als het om werkzaamheden in de woning betreft. Uw woning wordt aan het einde van de dag wind- en waterdicht achtergelaten. In het weekend wordt er in principe niet gewerkt.

Wij werken niet op de volgende nationale (feest) dagen:

- 13 en 14 mei, Hemelvaartsdag en de dag erna
- 24 mei, Tweede Pinksterdag



Onze gedragsregels

| | | | | |
|----------------------------------------------------------------------------------------------------------------------------------------------------------------------------------------------------|---------------------------------------------------------------------------------------------------------------------------------------------------------------------------------------------------|----------------------------------------------------------------------------------------------------------------------------------------------------------------------------------------------------------|--------------------------------------------------------------------------------------------------------------------------------------------------------------------------------------------------|------------------------------------------------------------------------------------------------------------------------------------------------------------------------------------------------------------------------------------------|
| <p>1</p>  <p>Wij kunnen ons altijd identificeren met ons identiteitsbewijs of de bedrijfspas van Willems VGO.</p> | <p>2</p>  <p>Wij dragen altijd schone werkkleding van Willems VGO.</p> | <p>3</p>  <p>Wij vertegenwoordigen een bedrijf van goede naam en faam en zien er daarom altijd representatief uit.</p> | <p>4</p>  <p>Wij gebruiken geen grove taal en vloeken niet.</p> | <p>5</p>  <p>Wij stellen ons altijd aan de klant voor en vertellen welke werkzaamheden er worden uitgevoerd.</p> |
| <p>6</p>  <p>Wij gedragen ons altijd als gast.</p> | <p>7</p>  <p>Wij roken alleen daar waar toegestaan.</p> | <p>8</p>  <p>Wij maken geen gebruik van een radio.</p> | <p>9</p>  <p>Wij gebruiken onze eigen sanitaire voorzieningen en niet het toilet van de klant of bewoner.</p> | <p>10</p>  <p>Wij melden veroorzaakte schade altijd aan de bewoner en onze projectleider.</p> |
| <p>11</p>  <p>Wij bellen tijdens het werk niet privé, behalve in noodgevallen.</p> | <p>12</p>  <p>Wij laten de werkplek elke dag opgeruimd achter.</p> | <p>13</p>  <p>Wij laten nooit gereedschap of materiaal onbeheerd achter.</p> | <p>14</p>  <p>Wij houden onze schafteket en opslagcontainer zelf schoon.</p> | <p>15</p>  <p>Wij gooien geen etensresten bij het chemisch afval.</p> |
| <p>16</p>  <p>Wij zijn zuinig op onze gereedschappen, materialen en bedrijfsauto's.</p> | <p>17</p>  <p>Wij melden bij de klant als het werk gereed is en informeren of alles naar wens is verlopen.</p> | <p>18</p>  <p>Wij lossen eventuele tekortkomingen altijd op.</p> | <p>19</p>  <p>Ons doel is altijd: tevreden bewoners én tevreden opdrachtgevers. En dat meten we.</p> | <p>20</p>  <p>Wij dragen altijd veiligheidswerkshoenen en waar vereist een helm, veiligheidsbril, handschoenen, oorkappen en ademhalingsmasker.</p> |



Welke maatregelen hebben wij getroffen?

- Voor alle medewerkers die bij of voor ons werken geldt dat ze thuis blijven bij:
- verkoudheids- en/of luchtwegklachten en/of verhoging.
 - als ze contact hebben gehad met een (mogelijke) patiënt met het coronavirus.
 - als ze in een risicogebied zijn geweest.

Onze medewerkers vermijden zoveel mogelijk contact met anderen, waaronder collega's en u als bewoner. Zij dragen een mondkapje en houden **1,5 meter** afstand. Hiermee verkleinen we de sociale werkomgeving. De verschillende disciplines werken niet tegelijk en in vaste teams.

Daarnaast hanteren onze medewerkers de hygiënevoorschriften van het RIVM. De richtlijnen vanuit het RIVM kunnen wijzigen. Als dit gevolgen heeft voor de werkzaamheden dan, houden wij u daarvan op de hoogte.

Wat voor gevolgen heeft dit voor u?

Wij schudden geen handen en houden **1,5 meter** afstand. Dit kan tot gevolg hebben dat wij u tijdens werkzaamheden in uw woning vragen om tijdelijk in een andere ruimte te verblijven.



- Ook vragen wij u aan ons te melden wanneer de volgende situatie op u van toepassing is:
- als u positief getest bent
 - bij verkoudheids- en/of luchtwegklachten en/of verhoging.
 - als u contact heeft gehad met een (mogelijke) patiënt met het coronavirus.
 - als u in een risicogebied bent geweest.

Wij begrijpen dat we meer dan in een andere situatie van u vragen maar doen dit uiteraard ook in uw belang.

Alvast bedankt voor uw medewerking.

Maatregelen op de bouwplaats

| | | | |
|-----------------------------------------------------------------------------------------------------------------------------------------------------------------------------------------------------------------------------------------------------------------------------------------------------------------------------------------------------------------------------------------------------------------------------------|--------------------------------------------------------------------------------------------------------------------------------------------------------------------------------------------------------------------------------------------------------------------|-----------------------------------------------------------------------------------------------------------------------------------------------------------------------------------------------------------------------------------------------------------------------------------------------|----------------------------------------------------------------------------------------------------------------------------------------------------------------------------------------------------------------------------------------------------------------------------------------|
|  <p>Rijden in "vaste teams", dus niet wisselen. Indien hogere bezetting; vervoer aanpassen.</p> <ul style="list-style-type: none">• Stel vast of er noodzaak is om samen te reizen.• Zoveel mogelijk met eigen vervoer• Alleen samen reizen als apartvervoer niet geregeld kan worden |  <p>Houd 1,5 meter afstand.</p> <p>Schud geen handen met collega's, bewoners en leveranciers. Voer werkoverleg op minimaal twee armlengtes van elkaar.</p> |  <p>Is 1,5m praktisch onhaalbaar?</p> <p>Werk dan in vaste kleine teams, op vaste locaties. Hou het kort als je moet samenwerken met anderen. Neem de hygiënemaatregelen strikt in acht.</p> |  <p>Schaft verstandig.</p> <p>Houd geen pauze in een krappe bouwkeet. Doe de koffie en lunch buiten. Wissel af bij slecht weer, zodat je ook in de keet 1,5m afstand kunt houden.</p> |
|-----------------------------------------------------------------------------------------------------------------------------------------------------------------------------------------------------------------------------------------------------------------------------------------------------------------------------------------------------------------------------------------------------------------------------------|--------------------------------------------------------------------------------------------------------------------------------------------------------------------------------------------------------------------------------------------------------------------|-----------------------------------------------------------------------------------------------------------------------------------------------------------------------------------------------------------------------------------------------------------------------------------------------|----------------------------------------------------------------------------------------------------------------------------------------------------------------------------------------------------------------------------------------------------------------------------------------|

| | |
|----------------------------------------------------------------------------------------------------------------------------------------------------------------------------------------------------------------------------------------------------------------------------------------|-------------------------------------------------------------------------------------------------------------------------------------------------------------------------------------------------------------------------------------------------------------------------------------------------------------------|
|  <p>Hou je aan de hygiënemaatregelen.</p> <p>Was je handen min. 6x per dag, volgens de instructie.</p>  |  <p>Heb je (milde) verkoudheidsklachten?</p> <p>Blijf thuis als jij ziek bent en blijf thuis als een huisgenoot koorts heeft.</p>  |
| <p>Hoest en nies in de binnenkant van je elleboog.</p>  | <p>Beperk (sociale) contacten.</p>  |

Stop de verspreiding van het Coronavirus

Dit is een gezamenlijke uitgave van:



WoonInvest

Charlotte van Pallandtlaan 2
2272 TR Voorburg
070 - 301 11 00
algemeen@wooninvest.nl
www.wooninvest.nl

Willems Vastgoedonderhoud B.V.

Thurledeweg 95
3044 ER Rotterdam
010-426 7474
info@willemsvgo.nl
www.willemsvgo.nl

DISCLAIMER

Hoewel wij bij het schrijven van deze brochure heel zorgvuldig zijn geweest, is het mogelijk dat bepaalde informatie (na verloop van tijd) verouderd of niet (meer) juist is. Willems Vastgoedonderhoud en de opdrachtgever aanvaarden geen enkele aansprakelijkheid voor de eventuele schade die kan voortvloeien uit het gebruik van gegevens uit deze brochure. Willems Vastgoedonderhoud behoudt zich het recht voor om bij de uitvoering van de werkzaamheden te kiezen voor een gelijkwaardig alternatief.

